

TECHNIBLOC®

À l'écoute de son temps



Pas de bétonnière



Pas de sable
Pas de gravier
Pas de ciment



Plus de bruit
de chantier
environnant

BLOC BÉTON B 60

rectifié à coller

Maxi Standard 500 x 200 x 250

Résistance mécanique de 6 Mpa

ENDUIT TRADITIONNEL

R_{t3} MONOCOUCHE

Un gain de

30 à 50%


de temps à la pose

-10 TONNES

de manutention pour
un chantier de 170 m²

Réduction des coupes et
des déchets sur le chantier,
grâce aux modules.

Les modules



30 cm

20 cm

15 cm

100 % naturel

Bloc standard

Modèle breveté

Il permet une circulation de
l'air et un assèchement de
l'humidité du mur, source
de nombreux litiges.


Bloc plancher
& ouverture



Bloc
linteau



Bloc angle
& tableau



La gamme TECHNIBLOC
est disponible en hauteur
de 20 cm et 15 cm

Mortier
colle




Pose collée à joints mince,
rapidité de pose et
propreté du chantier

Bloc 1/2
tableau



Rouleau
applicateur



Bloc CF 3H
9 alvéoles



500 x 200 x 200

Bloc Séparatif
de Box de
sous-sol

Maxi 10
500 x 100 x 250



L'innovation en béton

Plus d'infos sur www.perinetcie.fr