

PERIN & C^{ie}
BÉTONS INDUSTRIELS



N'hésitez pas à nous
contacter pour de plus
amples informations

PERIN & CIE

102, Rue de Vannes
35600 REDON
Tél. 02 99 72 55 20
Fax 02 99 72 15 70
www.perinetcie.fr

TPM

ZA du Bouridel
35770 VERN-SUR-SEICHE
Tél. 02 99 62 80 82
Fax 02 99 62 15 46

TPM

Route de Pontivy
56920 PONTIVY
Tél. 02 97 38 31 06
Fax 02 97 08 21 50



BLOC - PAVÉS - RTH 85 - BORDURES - TUYAUX
PRODUITS BÉTONS - BÉTONS PRÊT À L'EMPLOI



Piliers et Muret Garden en kit

Pour la réalisation de vos murets et piliers, le système GARDEN met à votre disposition une gamme de produits exceptionnels.

Éléments décoratifs teintés dans la masse et parements éclatés, ils rappellent l'éclat de la pierre naturelle.

Grâce à leur technique de fabrication, tous les produits GARDEN ont des dimensions très précises leur permettant une pose rapide par simple empilement.

Fondation

Les éléments GARDEN sont posés sur une fondation en béton dont les dimensions peuvent varier suivant la nature du terrain et la hauteur du mur.

- Pour un muret de faible hauteur : une tranchée de 30 cm de large et 20 cm de profondeur suffit.
- Pour les piliers : prévoir une fondation de surface supérieure à celle du pilier et de 25cm de profondeur.

De plus, quatre barres d'acier (diamètre 8 ou 10) seront ancrées dans la fondation afin d'assurer la stabilité du pilier.





Montage du pilier

Le premier élément est posé au mortier fin sur la fondation pour s'assurer d'une bonne mise à niveau.

On superpose ensuite le nombre d'éléments nécessaires pour obtenir la hauteur voulue en veillant à alterner les joints verticaux.

Au fur à mesure du montage, les éléments sont remplis d'un béton ferme. Le scellement du couronnement assure la parfaite finition du pilier.





BLOC - PAVÉS - RTH 85 - BORDURES - TUYAUX
PRODUITS BÉTONS - BÉTONS PRÊT À L'EMPLOI

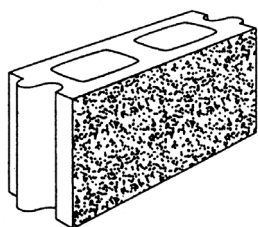
Muret GARDEN en kit

Tous les différents blocs nécessaires à la construction d'un muret sont livrés en kit sur palette (sauf la couvertine). Une palette de bloc GARDEN contient des blocs de coupe et des blocs multifonctions tous utilisables en partie courante du mur. Les blocs de coupe et multifonction ont des précoups qui permettent après une simple préparation, d'obtenir des blocs d'angles et des blocs demi pour traiter tous les points singuliers de l'ouvrage. Une palette kit muret permet la réalisation d'environ 6,40 m² de mur (soit environ 10 m de longueur et 60cm de hauteur).

Nota : Seuls les blocs murets vendus en kit, les blocs piliers, les couronnements et les couvertines sont vendus séparément.

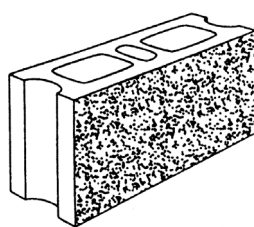
Bloc standard 50%

En partie courante



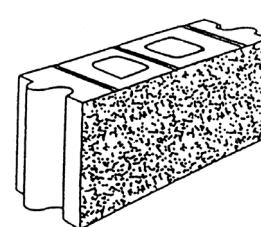
Bloc de coupe 25%

Pour la réalisation de demi blocs après sciage pour la jonction avec murs ou piliers



Bloc multifonction 25%

A trois précoups

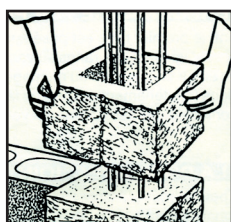


Montage des Murets

Simplicité - Rapidité : la pose collée

Le système d'emboîtement latéral et la parfaite précision de la hauteur des produits permettent une pose collée.

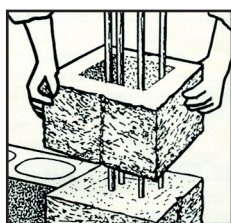
Le premier rang est posé sur mortier en prenant bien soin de vérifier alignement et niveaux. Les rangs suivants sont montés à l'aide d'un mortier colle (non fourni dans le kit). Enfin, la couvertine est scellée au mortier.



Rapidité - Performance : la pose à sec


Comme précédemment, le premier rang est posé sur mortier.

Alignement et niveaux sont vérifiés. Les rangs suivants sont empilés à sec et remplis de béton ferme au fur et à mesure du montage ou tous les cinq rangs. Pour certaines utilisations (soutènement de terre à faible hauteur), ces types de murs peuvent être renforcés par des armatures verticales ancrées dans la fondation.

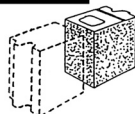


Tradition - La pose avec joint :

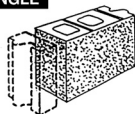
La pose traditionnelle, pour retrouver l'aspect des pierres d'autrefois. Les blocs sont maçonnés traditionnellement avec joint de mortier (ciment gris ou teinté).



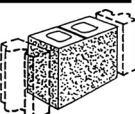
DEMI-BLOC D'ANGLE



BLOC D'ANGLE



BLOC 3 FACES ECLATÉES



Bloc multifonction

L'éclatement du bloc multifonction sera réalisé à l'aide d'un « chasse pierre »

Due à la nature même des ciments, des traces blanchâtres, efflorescences, peuvent apparaître dans certains cas à la surface des blocs. Techniquement inévitables, elles ne compromettent en rien la qualité des blocs, disparaissent avec le temps, et ne peuvent donner lieu à réclamation ultérieure.

© Marques et modèles déposés. Distributeur :